

POLVERE NERA

DI STEFANO SCARDOVI

BENGALA

Usare solo all'aperto. Inserire il prodotto in una superficie morbida o altro materiale non infiammabile (es. sabbia). Stando di lato accendere la miccia alla sua estremità ed allontanarsi alla distanza di sicurezza.



FONTANE

Usare solo all'aperto. Posizionare la fontana diritta al suolo, stando di lato accendere la miccia alla sua estremità ed allontanarsi alla distanza di sicurezza.



CANDELE ROMANE

Usare solo all'aperto senza ostacoli nello spazio sovrastante il punto di sparo. Fissare saldamente la candela romana ad un palo robusto e diritto. Stando di lato accendere la miccia alla sua estremità ed allontanarsi alla distanza di sicurezza.



RAZZI

Usare in spazi aperti senza ostacoli nello spazio sovrastante il punto di sparo. Inserire l'asta del razzo in un dispositivo di lancio stabile (es. tubo) avendo cura che l'asta sia libera di fuoriuscire. Stando di lato accendere la miccia ed allontanarsi alla distanza di sicurezza.



PARTY POPPER

Tenere lontano dagli occhi e dalle orecchie. Impugnare con le braccia distese e puntare la base lontano dal corpo, non verso persone ed animali.



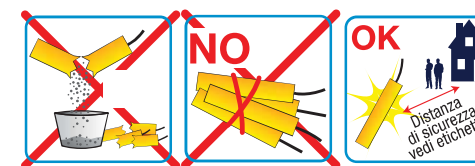
SPETTACOLI

Usare in spazi aperti senza ostacoli nello spazio sovrastante il punto di sparo. Posizionare su un suolo piano (evitando suoli erbosi e/o comunque sconnessi), stando di lato accendere la miccia alla sua estremità ed allontanarsi immediatamente almeno alla distanza di sicurezza.



PETARDI

Appoggiare a terra un prodotto alla volta ed accendere l'estremità della miccia. Allontanarsi alla distanza di sicurezza. Non estrarre la polvere contenuta. Non legare più prodotti insieme.



CANDELE MAGICHE

Usare solamente su una superficie non infiammabile. Accendere un prodotto alla volta alla sua estremità. Tenere la candela magica lontano da ogni parte del corpo e da prodotti infiammabili. Non inalare il fumo. ATTENZIONE! Una volta spenta la candela magica è molto calda.



GIRANDOLE AEREE

Usare solo all'aperto. Appoggiare singolarmente su un suolo piano posizionando correttamente il lato alto del prodotto. Accendere la miccia stando di lato e allontanarsi alla distanza di sicurezza. ATTENZIONE! La girandola vola in alto.



GIRANDOLE A TERRA/ALTRO

Usare solo all'aperto. Appoggiare a terra su una superficie piana un prodotto alla volta. Accendere l'estremità della miccia ed allontanarsi alla distanza di sicurezza.



VADEMECUM SULLA SICUREZZA DEI FUOCHI ARTIFICIALI PER CONSUMATORI

1 **Acquista** solo prodotti marcati CE completi di istruzioni di sicurezza e affidati solo a rivenditori autorizzati.



2 **Trasportali e custodiscili** in un luogo asciutto, lontano da fonti di calore e fuori dalla portata dei bambini. Non fumare nelle vicinanze.



3 **Prima dell'uso** leggi attentamente le istruzioni sul prodotto e studiane il posizionamento alla luce del giorno.



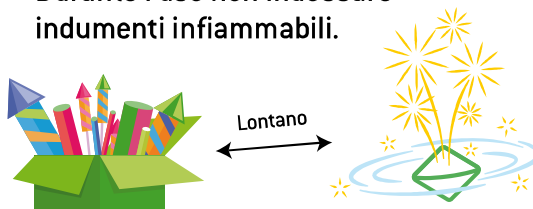
4 **Non utilizzarli** sotto l'effetto di alcool.



5 **Non modificare** la struttura originale dei prodotti pirotecnici. Non estrarre mai la polvere pirica e non collegare più articoli tra loro.



6 **Accendi un solo prodotto** alla volta tenendo gli altri fuochi d'artificio al riparo da eventuali scintille. Durante l'uso non indossare indumenti infiammabili.

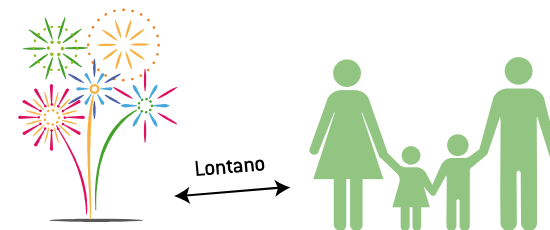


7 **Modalità generale d'accensione:** stando sempre di lato accendi l'estremità della miccia allungando il braccio, non avvicinare mai il viso al prodotto, quindi portati immediatamente a distanza di sicurezza. Non avvicinarti durante il funzionamento!



UTILIZZA SEMPRE I FUOCHI D'ARTIFICIO IN MODO RISPETTOSO E RESPONSABILE

8 **Gli spettatori** devono stare ad un'adeguata distanza di sicurezza. Tieni sotto costante controllo i bambini.



9 **In caso di incompleto funzionamento** non tentare mai di riaccendere il prodotto. Lascialo raffreddare a lungo. Successivamente bagnalo con abbondante acqua senza mai portare alcuna parte del corpo sopra l'articolo. Lascialo riposare a lungo prima di procedere al recupero con estrema cautela.



10 **Non raccogliere** e non tentare di riaccendere fuochi d'artificio abbandonati da altri!



Dopo l'uso smaltire eventuali involucri in modo adeguato.

